




ALKOS
system s.r.o.

sanitární program




► Konstrukce pro uchycení umyvadla s vrchní baterií

RKU-1 1.348301T

Technický popis: Kovová konstrukce s povrchovou úpravou, modrý nebo žlutý chromát, sloužící k uchycení umyvadla. Rozteč šroubů je libovolně nastavitelná dle daného typu umyvadla. Ve spodní části konstrukce je standardně dodávána objímka pro uchycení odpadu – posuvná ve vertikálním a horizontálním směru.

Použití: V sádrokartonových příčkách, uchyceno v UA popřípadě v CW profilech o rozměrech 50, 75, 100 mm. Slouží k uchycení umyvadla, včetně přichycení odpadu vody, kde je požadavek na vrchní baterii. K přívodu vody je nutno použít konstrukci pro uchycení baterií: RKB-1.




► Konstrukce pro uchycení umyvadla s vrchní baterií

RKU-2 1.348300T

Technický popis: Kovová konstrukce s povrchovou úpravou, modrý nebo žlutý chromát, sloužící k uchycení umyvadla. Rozteč šroubů je libovolně nastavitelná dle daného typu umyvadla. Ve spodní části konstrukce je standardně dodávána objímka pro uchycení odpadu a 2 montážní desky pro uchycení potrubí přívodů vody (lze použít jak pro uchycení průchodky tak i pro uchycení nástěnky) – posuvná ve vertikálním a horizontálním směru.

Použití: V sádrokartonových příčkách, uchyceno v UA popřípadě v CW profilech o rozměrech 50, 75, 100 mm. Slouží k uchycení umyvadla.




► Konstrukce pro uchycení pisoáru

RKP-1 1.348302T

Technický popis: Kovová konstrukce s povrchovou úpravou, modrý nebo žlutý chromát, sloužící k uchycení pisoáru. Rozteč šroubů je libovolně nastavitelná dle daného typu pisoáru. Ve spodní části konstrukce je standardně dodávána objímka pro uchycení odpadu – posuvná ve vertikálním a horizontálním směru.

Použití: V sádrokartonových příčkách, uchyceno v UA popřípadě v CW profilech o rozměrech 50, 75, 100 mm. Slouží k uchycení pisoáru včetně přichycení odpadu.




►► Konstrukce pro uchycení potrubí

RKO-40	1.348303T
RKO-50	1.348304T
RKO-63	1.348305T
RKO-70	1.348306T
RKO-90/110	1.348307T

Technický popis: Kovová konstrukce s povrchovou úpravou, modrý nebo žlutý chromát, sloužící k uchycení potrubí. Objímka pro potrubí je volně stavitelná ve vertikálním a horizontálním směru.

Použití: V sádkartonových příčkách, uchyceno v UA popřípadě v CW profilech o rozměrech 50, 75, 100 mm. Slouží k uchycení potrubí různých rozměrů (objednáváno podle katalogových čísel).




►► Konstrukce pro uchycení baterie

RKB-1 1.348308T

Technický popis: Kovová konstrukce s povrchovou úpravou, modrý nebo žlutý chromát, sloužící k uchycení nástěnné baterie. Rozteč montážních desek určených pro přichycení přívodního potrubí vody je libovolně nastavitelná dle daného typu baterie.

Použití: V sádkartonových příčkách, uchyceno v UA popřípadě v CW profilech o rozměrech 50, 75, 100 mm. Slouží k uchycení přívodu vody, kde je požadavek na vrchní baterii. Požívá se samostatně nebo v kombinaci s konstrukcí pro přichycení umyvadla s vrchní baterií RKU-1.




►► Konstrukce pro uchycení kohoutu

RKB-2 1.348309T

Technický popis: Kovová konstrukce s povrchovou úpravou, modrý nebo žlutý chromát, sloužící k uchycení nástěnného kohoutu baterie. Montážní deska je určena pro přichycení přívodního potrubí vody a je libovolně nastavitelná v horizontálním a vertikálním směru.

Použití: V sádkartonových příčkách, uchyceno v UA popřípadě v CW profilech o rozměrech 50, 75, 100 mm. Slouží k uchycení přívodu vody, kde je požadavek na uchycení samostatného kohoutu.

sanitární program




►► Konstrukce pro uchycení baterií a potrubí

RKBO 1.348310T

Technický popis: Kovová konstrukce s povrchovou úpravou, modrý nebo žlutý chromát, sloužící k uchycení nástěnné baterie a odpadu. Rozteč montážních desek určených pro přichycení přívodního potrubí vody je libovolně nastavitelná dle daného typu baterie. Rovněž je nastavitelné ve vertikálním a horizontálním směru uchycení odpadního potrubí.

Použití: V sádkartonových příčkách, uchyceno v UA popřípadě v CW profilech o rozměrech 50, 75, 100 mm. Slouží k uchycení přívodu vody a odpadního potrubí.



►► Konstrukce pro uchycení WC

RKWC 1.348311T

Technický popis: Kovová konstrukce s povrchovou úpravou modrý nebo žlutý zinkochromát, sloužící k uchycení WC. Šrouby pro uchycení WC lze libovolně vertikálně nastavovat dle výšky podlah (310–460 mm), při osové vzdálenosti šroubů 180 mm a 230 mm. Na střední části je umístěna objímka pro přívod vody a objímka pro odpad.

Použití: V sádkartonových příčkách, uchyceno v UA profilech o rozměrech 100 mm. Slouží k uchycení závěsného WC s vnějším splachovačem.



►► Konstrukce pro uchycení WC a bidetu

RKWC+bidet 1.348312T

Technický popis: Kovová konstrukce s povrchovou úpravou, modrý nebo žlutý zinkochromát. Šrouby pro uchycení bidetu lze libovolně vertikálně stavět dle výšky podlah (310–460 mm), při osové vzdálenosti šroubů : 180mm a 230mm. Na střední části je umístěna objímka pro odpad. Na bocích konstrukce jsou dodávány nástěnné desky sloužící k přichycení potrubí přívodu vody.

Použití: V sádkartonových příčkách, uchyceno v UA profilech o rozměrech 100 mm. Slouží k uchycení bidetu.